
Anonymisez vos FEC

Demain commence aujourd'hui



Manuel d'installation et d'utilisation de l'outil

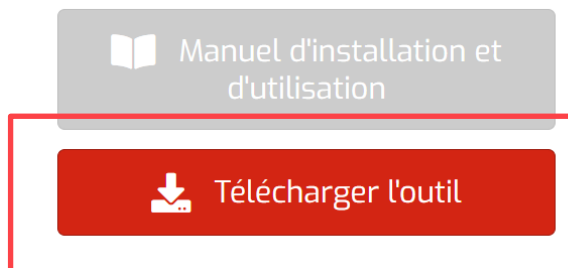
Installation de l'outil

Pour rappel, l'outil se télécharge sur votre ordinateur pour y être installé. Ce mode d'installation vous permet de garder vos données sensibles sur votre poste, et de ne pas passer par internet.

Pour télécharger l'outil sur votre PC :

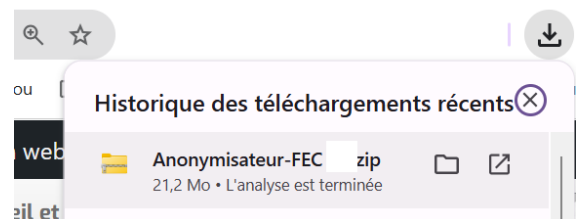
- Cliquer sur le bouton rouge correspondant à l'outil que vous voulez télécharger.


ConfidentIA - FEC



Un fichier se télécharge.

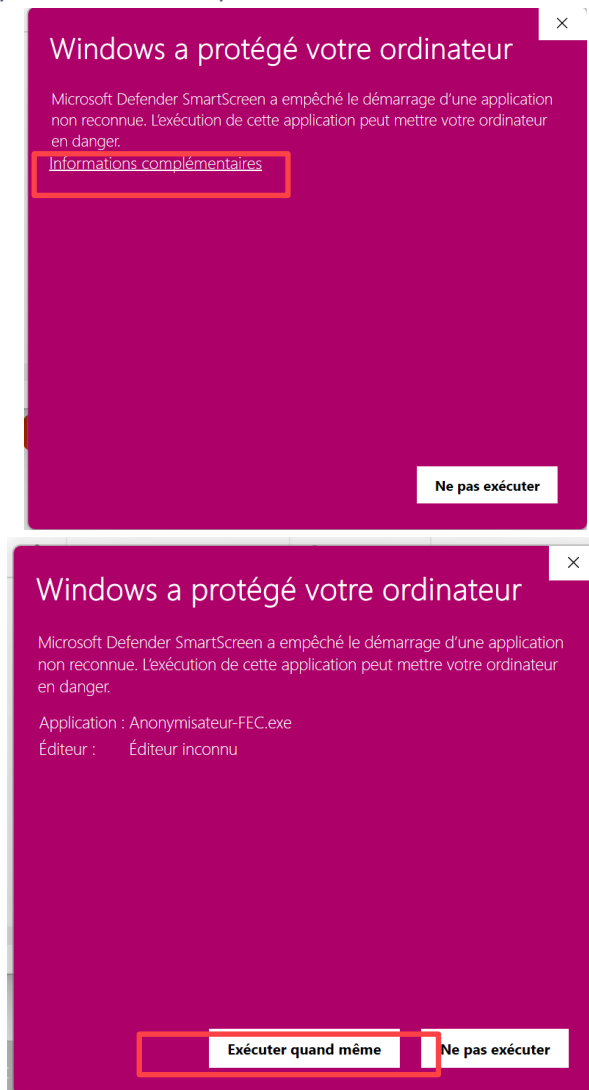
- Il s'agit d'un fichier .zip, qui doit être extrait.



- Un fichier [...]exe s'y trouve :  Anonymisateur-FEC.exe
- Doublez cliquez dessus afin d'ouvrir l'application

Message d'erreur possible

- Autoriser Microsoft à exécuter l'application en cliquant sur « informations complémentaires » puis « Autoriser quand même ».



Installation de l'outil : vous pouvez désormais installer l'application

- Exécuter le programme d'installation,
- Sélectionner la langue,
- Installer le fichier dans le dossier choisi.

- L'installation est terminée dès lors qu'il apparait :



Fin de l'installation !
Vous pouvez désormais utiliser l'outil comme que vous le souhaitez !



N'hésitez pas à nous
contacter

Contact

